

BẢN TIN CHỨNG KHOÁN

SỐ: 05/2010 | TUẦN: 01/02/2010 – 05/02/2010

NỘI DUNG:

- **THỊ TRƯỜNG NIÊM YẾT TRONG TUẦN**
- **THỐNG KÊ GIAO DỊCH**
- **CÁC CÔNG TY NỔI BẬT**
- **THỊ TRƯỜNG OTC TRONG TUẦN**
- **GIAO DỊCH CĐ LỚN VÀ CĐ NỘI BỘ**
- **TIÊU ĐIỂM**
- **ĐIỂM TIN KINH TẾ**
- **THỊ TRƯỜNG TÀI CHÍNH THẾ GIỚI**

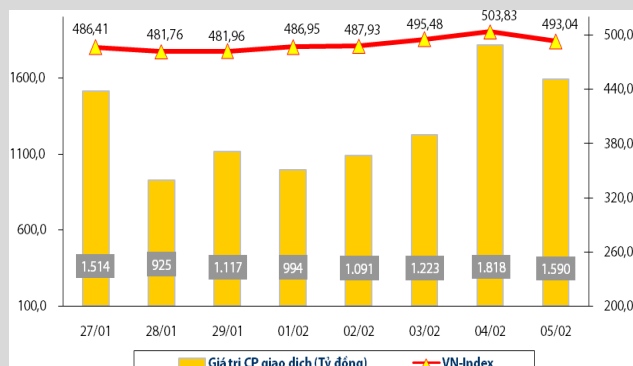
CÔNG TY CỔ PHẦN CHỨNG KHOÁN RỒNG VIỆT

THỊ TRƯỜNG NIÊM YẾT TRONG TUẦN

HOSE - TỔNG HỢP GIAO DỊCH TUẦN (01/02 – 05/02/2010)

VNIndex	493,04 (+2,30%) (*)
Đỉnh 52 tuần	624,1
Đáy 52 tuần	235,50

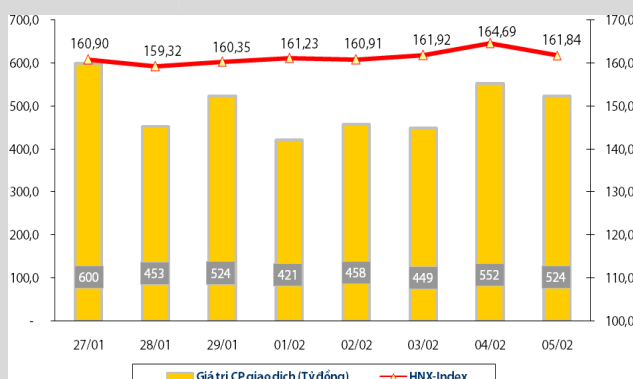
Giao dịch	Bình quân/phiên	Thay đổi (**)
Khối lượng CP	28.661.471	6,78%
Giá trị CP	1.309.407.096.000	14,36%
K.Lượng CCQ	551.014	-20,64%
Giá trị CCQ	6.522.854.000	-15,24%
Khối lượng TP	340.000	-
Giá trị TP	27.340.440	-
KL toàn TT	29.552.485	6,65%
GT toàn TT	1.343.270.390.000	14,73%



HNX - TỔNG HỢP GIAO DỊCH TUẦN (01/02 – 05/02/2010)

HNX Index	161,84 (+0,93%) (*)
Đỉnh 52 tuần	218,38
Đáy 52 tuần	78,06

Giao dịch	Bình quân/phiên	Thay đổi (**)
Khối lượng CP	14.780.974	-11,62%
Giá trị CP	480.970.282.080	-9,27%
Khối lượng TP	-	-
Giá trị TP	-	-
KL toàn TT	14.780.974	-11,62%
GT toàn TT	480.970.282.080	-9,27%



(*) Tăng/Giảm so với phiên cuối tuần trước
 (***) Tăng/Giảm so với bình quân/phiên của tuần trước

BÌNH LUẬN TUẦN 01/02/2010 – 05/02/2010

(VDSC) – Kết thúc tuần đầu tiên của tháng 02/2010, TTCK Việt Nam tiếp tục tuần tăng điểm nhẹ. Nếu như 5 phiên liên tiếp tăng điểm đã đưa VN-Index vượt mốc 500 điểm thì phiên giao dịch cuối tuần đã lấy đi ½ số điểm tăng được này và đưa VN-Index rời khỏi ngưỡng 500 điểm này. Chốt tuần, VN-Index tăng được 11,08 điểm (tương đương tăng 2,3%) lên 493,04 điểm. Tâm lý lo ngại và muốn nghỉ tết đã xuất hiện ở phần lớn NĐT khiến thanh khoản tuần này mặc dù tăng nhẹ so với tuần trước đó, nhưng vẫn ở mức thấp. Bình quân một phiên trên sàn HCM có 29,55 triệu CP được chuyển nhượng đạt 1.343,3 tỷ đồng, tương đương tăng 6,65% về KL và tăng 14,73% về giá trị. Còn tại sàn HN, chốt tuần, chỉ số HNX-Index chỉ tăng được 1,49 điểm (tương đương tăng 0,93%) lên 161,84 điểm. Thanh khoản trên sàn này giảm nhẹ. Bình quân một phiên chỉ có 14,78 triệu CP được chuyển nhượng đạt 480,97 tỷ đồng, tương đương giảm 11,62% về KL và giảm 9,27% về giá trị so với tuần liền trước đó.

Hỗ trợ tích cực cho TTCK Việt Nam trong phiên tăng điểm và tăng thanh khoản trong tuần qua chính là động thái kiên trì mua ròng của NĐT nước ngoài. Đặc biệt khối này đã giao dịch khá mạnh trong tuần rồi. Trên sàn HCM, bình quân một phiên khối này giao dịch hơn 300 tỷ đồng, và giá trị mua ròng bình quân một phiên là hơn 140 tỷ đồng. Trên sàn HN, bình quân một phiên khối này cũng giao dịch gần 14 tỷ đồng, và giá trị mua ròng bình quân một phiên là 4,3 tỷ đồng. Được giao dịch nhiều nhất và ấn tượng nhất là CP của CTCP sữa Vinamilk (VNM). Mã này được NĐT nước ngoài mua ròng đến hơn 177 tỷ đồng.

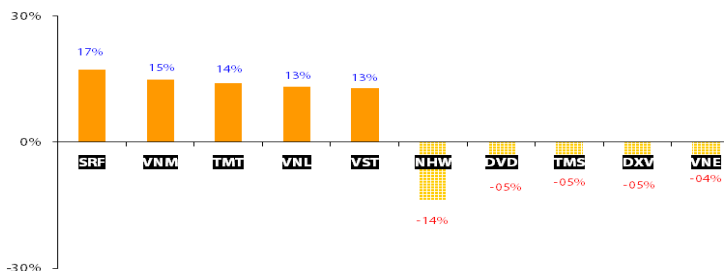
TTCK Thế giới tuần qua cũng tỏ ra không mấy thuận lợi, và đã có tác dụng tiêu cực đến TTCK Việt Nam trong phiên giao dịch cuối tuần. Sau 2 phiên liên tiếp đầu tuần tăng điểm mạnh, thì hầu hết các chỉ số chính đều quay đầu giảm điểm vào những phiên cuối tuần. Đặc biệt trong phiên giao dịch ngày 04/02, hầu hết các chỉ số đều giảm hơn 2%. Kết thúc tuần, Dow Jones giảm 0,56%, S&P giảm 0,71%, Nikkei 225 giảm 1,38%, FTSE 100 giảm 1,66%...

Tuần qua, kinh tế vĩ mô trong nước đón nhận các thông tin tốt xấu đan xen lẫn nhau. Mức tăng trưởng tín dụng trong tháng 1/2010 là khá thấp, do đó kỳ vọng vào việc NHNN sẽ mạnh tay hơn trong việc nới lỏng tín dụng, làm tăng cung tiền cho nền kinh tế, giải quyết tình trạng thanh khoản vốn đang căng thẳng trong hệ thống ngân hàng và kéo mức lãi suất hiện tại về gần hơn với thực tế là yếu tố tích cực cho việc tăng trưởng kinh tế. Tuy nhiên, kết quả không thành công của đợt phát hành trái phiếu chính phủ trong ngày 04/02 vừa qua cho thấy kỳ vọng vào việc lãi suất trong thời gian tới sẽ tiếp tục tăng cao vẫn là nhận định của đa số nhà phân tích.

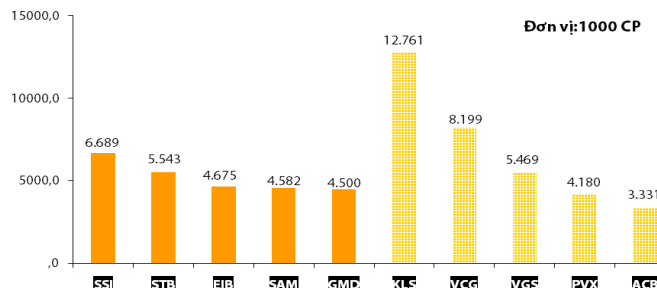
Trong khi đó, thị trường tuần qua hồi phục nhẹ chủ yếu do việc khối ngoại đẩy mạnh mua vào, đặc biệt ở bluechips. Hiện, tâm lý đầu tư ngắn hạn khi trước kỳ nghỉ tết nguyên đán vẫn khá phổ biến trong giới đầu tư. Điều này thể hiện qua việc thị trường chỉ hồi phục nhẹ trong vài phiên, rồi tiếp tục giảm sâu. Vì vậy, chúng tôi cho rằng thị trường tiếp tục vẫn phải chịu áp lực điều chỉnh nhiều hơn và việc NĐT trung và dài hạn tham gia thị trường trong thời điểm này cũng khá thích hợp.

THỐNG KÊ TRONG TUẦN

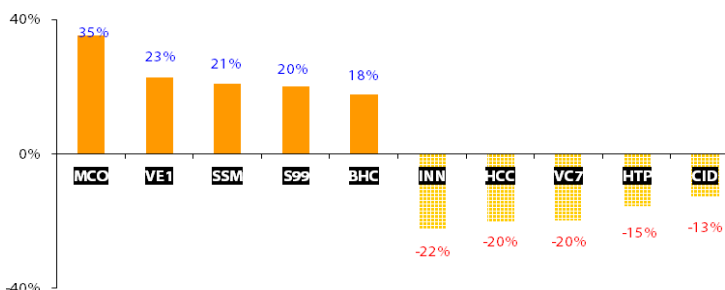
Top 5 CP tăng và giảm giá mạnh nhất sàn HOSE



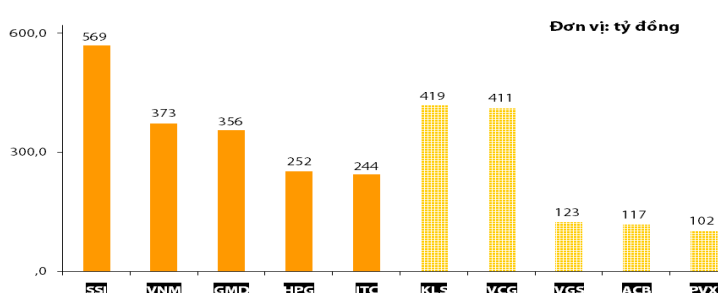
Top 5 CP có KLGD lớn nhất sàn HOSE – HNX



Top 5 CP tăng và giảm giá mạnh nhất sàn HNX



Top 5 CP có GTGD lớn nhất sàn HOSE - HNX



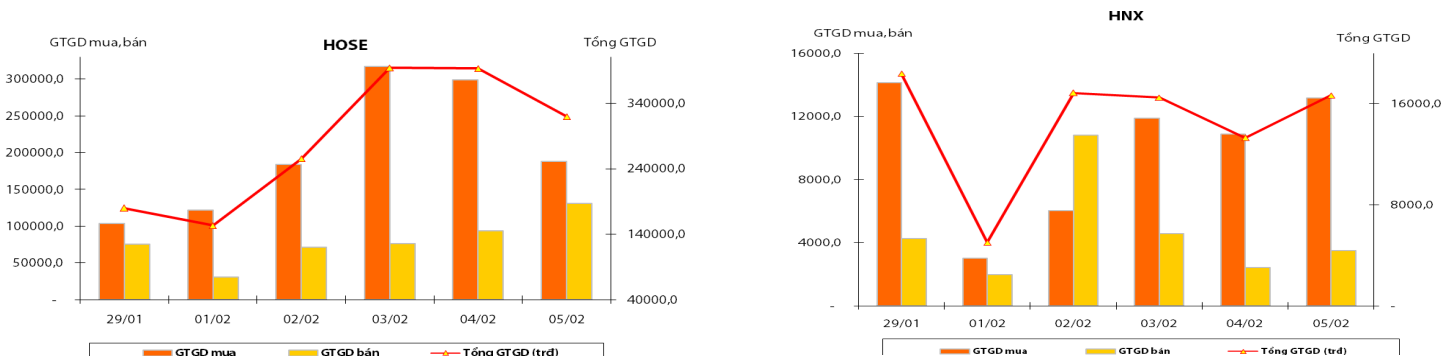
05 cổ phiếu có GTGD nhiều nhất của NĐT nước ngoài

Mã CK	GTGD mua (trđ)	%	Mã CK	GTGD bán (trđ)	%
HOSE					
VNM	249.539	67%	VNM	71.808	19%
SSI	92.140	16%	DPM	39.825	45%
HAG	70.709	37%	VIC	31.309	69%
GMD	68.064	19%	FPT	20.861	13%
FPT	61.339	39%	SSI	19.069	3%
HNX					
KLS	7.187	2%	KLS	5.099	1%
PVS	5.829	24%	VCG	4.477	1%
VCG	5.040	1%	SHB	2.106	4%
S99	4.533	19%	PVS	1.957	8%
SD7	2.650	8%	NBC	1.869	7,3%

10 cổ phiếu có giá trị vốn hóa lớn nhất thị trường

Mã CK	SLCP lưu hành	Giá (đồng)	Vốn hóa thị trường (tỷ đồng)
HOSE			
VCB	1.210.086.026	43.700	52.881
CTG	1.125.297.280	27.700	31.171
VNM	351.249.980	85.000	29.856
BVH	626.709.079	38.200	23.940
HAG	269.953.168	80.000	21.596
HNX			
EIB	876.226.900	23.000	20.153
VIC	193.355.343	96.000	18.562
MSN	476.399.820	36.700	17.484
PVF	500.000.000	30.500	15.250
STB	670.035.300	22.300	14.942

Giá trị giao dịch ròng của NĐTNN



(*) % KLCP bán/% KLCP mua trong tổng KLGD của NĐTNN theo từng loại CP

(**) thứ tự các cột biểu thị lần lượt % các mã chứng khoán giảm hơn 5%, giảm trong khoảng 0-5%, tăng từ 0-5%, tăng trên 5% theo ngành

CÔNG TY NỔI BẬT

Mã CK	Sàn	Giá đóng cửa tuần (VND/CP)	+/- (%)		EPS (4Q) (VND)	P/E	BV		Cổ tức (**) (%)	DY (%)	KLĐLH hiện tại	GTVH tỷ đồng	% SH NĐTNN
			tuần trước	3 tháng trước			(VND)	P/B					
CÔNG NGHỆ													
FPT	HOSE	81.000	5,2	1,7	7.815	10,4	20.745	3,9	50,0	0,62	143.831.967	11.650	39,61
CÔNG NGHIỆP													
GMD	HOSE	79.500	6,7	-0,2	4.136	19,2	47.722	1,7	15,0	0,19	47.500.000	3.776	26,46
HPG	HOSE	63.000	5,0	-7,4	4.135	15,2	24.851	2,5	40,0	0,63	196.363.998	12.371	31,44
KBC	HASTC	57.000	-1,7	-21,4	743	76,7	14.912	3,8	30,0	0,53	193.173.675	11.011	15,61
RAL	HOSE	27.200	0,0	-2,5	1.388	19,6	36.364	0,7	20,0	0,74	11.500.000	313	10,37
REE	HOSE	44.200	4,5	-11,6	4.343	10,2	29.263	1,5	n/a	n/a	81.041.798	3.582	38,31
SJS	HOSE	77.000	2,7	-56,7	3.910	19,7	35.427	2,2	15,0	0,19	100.000.000	7.700	24,19
HAG	HOSE	80.000	1,3	51,9	3.332	24,0	25.281	3,2	0,0	0,00	269.953.168	21.596	22,98
ITC	HOSE	85.000	6,9	49,1	4.894	17,4	58.225	1,5	20,0	0,24	23.028.896	1.957	10,90
VIC	HOSE	96.000	1,1	6,7	1.144	83,9	11.851	8,1	15,0	0,16	193.355.343	18.128	6,68
VSP	HASTC	25.400	1,6	-40,0	-8.352	-3,0	34.989	0,7	30,0	1,18	37.294.489	947	
DẦU KHÍ													
PVD	HOSE	58.000	0,0	-6,9	4.863	11,9	21.373	2,7	38,9	0,67	210.508.215	12.209	27,45
PVS	HASTC	30.900	0,3	-28,8	3.744	8,3	14.633	2,1	15,0	0,49	173.803.431	5.371	
DỊCH VỤ TIÊU DÙNG													
SVC	HASTC	32.000	1,9	-24,7	2.531	12,6	26.190	1,2	15,0	0,47	24.995.572	800	8,39
VPL	HOSE	41.000	-2,4	-42,3	774	52,9	11.860	3,5	15,0	0,37	100.000.000	4.100	16,21
HÀNG TIÊU DÙNG													
ABT	HOSE	56.000	-5,1	-34,1	6.234	9,0	53.595	1,0	40,0	0,71	11.339.635	635	19,58
VHC	HOSE	48.000	-1,8	-16,5	5.572	8,6	17.887	2,7	12,0	0,25	30.000.000	1.440	20,05
KDC	HOSE	65.000	6,6	-24,9	5.449	11,9	43.747	1,5	40,0	0,62	78.513.073	5.103	26,26
TAC	HOSE	26.200	0,8	-8,4	-4.186	-6,3	12.396	2,1	16,0	0,61	18.980.200	497	10,40
VNM	HOSE	85.000	9,7	1,2	5.636	15,1	17.354	4,9	29,0	0,34	351.249.980	29.856	45,11
NGUYÊN LIỆU CƠ BẢN													
BMC	HOSE	56.500	-0,9	-41,0	3.367	16,8	16.043	3,5	30,0	0,53	8.261.820	467	13,36
DPM	HOSE	33.500	7,4	-17,9	2.190	15,3	13.479	2,5	10,0	0,30	379.000.000	12.697	20,12
DPR	HOSE	62.500	4,2	9,6	3.837	16,3	19.283	3,2	30,0	0,48	40.000.000	2.500	23,10
TÀI CHÍNH													
ACB	HASTC	35.000	-0,3	-29,1	4.277	8,2	12.786	2,7	23,0	0,66	767.158.478	26.851	
EIB	HOSE	23.000	0,0	-13,2	1.409	16,3	15.766	1,5	12,0	0,52	876.226.900	20.153	30,00
VCB	HOSE	43.700	4,0	-15,1	3.936	11,1	13.055	3,3	12,0	0,27	1.210.086.026	52.881	7,37
SSI	HOSE	84.500	2,4	-5,7	3.783	22,3	31.046	2,7	30,0	0,36	153.322.201	12.956	45,43
STB	HOSE	22.300	0,5	-23,1	2.516	8,9	36.364	0,6	15,0	0,67	670.035.300	14.942	30,00
TIỆN ÍCH CÔNG CỘNG													
PPC	HOSE	18.100	-3,2	-26,4	-109	-165,8	13.471	1,3	15,0	0,83	325.154.614	5.885	17,49
VSH	HOSE	15.500	1,3	-57,8	1.632	9,5	16.507	0,9	14,0	0,90	206.241.246	3.197	23,33
Y TẾ													
DHG	HOSE	121.000	-2,4	0,6	9.549	12,7	44.065	2,7	25,0	0,21	26.653.842	3.225	42,51
DMC	HOSE	51.500	-1,9	-14,2	4.688	11,0	34.555	1,5	18,0	0,35	17.503.796	901	40,31

(*) Không tính EPS do kết quả kinh doanh của 4 quý gần nhất bị lỗ

(**) Cổ tức dự kiến năm 2009

THỊ TRƯỜNG OTC TRONG TUẦN

ĐIỂM TIN NỔI BẬT TRONG TUẦN

Sabeco tạm cổ tức năm 2009 với tỷ lệ 12%

Tổng CTCP Bia - Rượu - Nước giải khát Sài Gòn (Sabeco) vừa có thông báo, tạm ứng cổ tức năm 2009 bằng tiền mặt, với tỷ lệ 12%. Theo thông báo, ngày chốt danh sách cổ đông là ngày 22/2/2010. Thời gian thanh toán là từ ngày 1/3.

Vinatex sẽ cổ phần hoá năm 2011

Ông Lê Quốc Ân, Chủ tịch Tập đoàn Dệt may Việt Nam (Vinatex) cho biết, đến thời điểm này đã có 97% DN thành viên của Tập đoàn hoàn tất cổ phần hoá (CPH).

Số doanh nghiệp còn lại sẽ được CPH xong, muộn nhất trong tháng 6/2010. Sau đó, phương án CPH công ty mẹ sẽ được hoàn tất để có thể kết thúc CPH trong năm 2011.

Theo ông Ân, sau CPH, Nhà nước vẫn nắm cổ phần chi phối tại Vinatex. Việc tìm kiếm cổ đông chiến lược sẽ được đề cập cụ thể trong phương án CPH công ty mẹ. Dệt may và các ngành công nghiệp phụ trợ cho lĩnh vực này vẫn là ngành nghề kinh doanh cốt lõi của Vinatex sau CPH. Tập đoàn sẽ duy trì tỷ lệ đầu tư hợp lý vào các lĩnh vực bất động sản, đầu tư tài chính... để hỗ trợ cho lĩnh vực kinh doanh chính.

Becamex TDC đăng ký niêm yết 20 triệu cổ phiếu trên HOSE

Sở GDCK Tp Hồ Chí Minh (HOSE) cho biết đã nhận được hồ sơ đăng ký niêm yết cổ phiếu của Công ty cổ phần Kinh doanh và Phát triển Bình Dương – Becamex TDC.

Theo đó, Becamex TDC với vốn điều lệ 200 tỷ đồng đã xin niêm yết 20 triệu cổ phiếu phổ thông trên HOSE. Tổ chức tư vấn niêm yết là Công ty cổ phần Chứng khoán Đệ Nhất.

Trong quý IV/2009 vừa qua, công ty đã hoàn thành việc tăng vốn lên gấp đôi sau khi chào bán 10 triệu cổ phiếu cho 216 cổ đông với giá bán bằng mệnh giá. Và dự kiến trong quý II/2010, Công ty sẽ tiếp tục chào bán thêm 10 triệu cổ phiếu nữa tăng vốn lên 300 tỷ đồng cũng thông qua chào bán cho cổ đông hiện hữu với giá bán bằng mệnh giá, tỷ lệ là 2:1.

Becamex TDC được cổ phần hóa từ bộ phận kinh doanh thương mại của Công ty Thương mại - Đầu tư và Phát triển vào ngày 01 tháng 4 năm 2002. Lĩnh vực hoạt động của công ty là kinh doanh vật liệu xây dựng, sản xuất vật liệu xây dựng, xây dựng các công trình dân dụng, công nghiệp và kinh doanh bất động sản.

Trụ sở chính công ty tại đường D8, khu đô thị Chánh Nghĩa, thị xã Thủ Dầu Một, tỉnh Bình Dương.

Nguồn: ATPVietNam.com, ĐTKC

BẢNG GIÁ OTC THAM KHẢO TUẦN 01/02 – 05/02/2010

STT	Tên công ty	Viết tắt	Biến động trong tuần	
			Min	Max
1	NH TMCP KỸ THƯƠNG VIỆT NAM	TCB	31.000	31.500
2	NH TMCP ĐÔNG Á	EAB	18.500	19.000
4	NH TMCP QUẢN ĐỘI	MB	25.000	25.500
5	NH TMCP NHÀ HÀ NỘI	HBB	12.000	12.500
7	CTCP CÀ PHÊ BIÊN HÒA	VINACAFE	85.000	87.000
7	CTCP ĐT VÀ XD GIAO THÔNG 584	CT584	22.000	23.000
8	CTCP THÉP POMINA	POMINAS	42.000	43.500
9	CTCP BỆNH VIỆN TIM TÂM ĐỨC	TDH	26.000	26.500
10	TỔNG CT BIA RƯỢU NGK SÀI GÒN	SABECO	48.000	50.000

THÔNG TIN CỔ PHIẾU OTC 01/02/2010 – 05/02/2010.

Thị trường OTC nghỉ Tết sớm

Thị trường OTC tự do dường như nghỉ Tết sớm hơn thị trường niêm yết. Các môi giới cho biết, chợ OTC vắng vẻ hơn hẳn do các môi giới ít việc không đến chợ.

Trên mạng, các môi giới vẫn rao mua bán các cổ phiếu như VBBank, LVB, PNB, EAB, Pominas...

Các cổ phiếu này đều có thị giá thấp từ 12.000 đồng đến 40.000 đồng/cổ phiếu.

Năm nay, các môi giới cho biết, ăn Tết không vui do thu nhập thấp. Thanh khoản thị trường sụt giảm khiến họ phải cạnh tranh rất lớn để có việc làm, môi giới được vài lô cổ phiếu.

Trong khi đó, phí môi giới lại phải chia đôi, chia ba, bởi có môi giới có khách mua, có MG tìm được nguồn hàng bán. Những MG này phải liên hệ với nhau để có một GD thành công, từ đó chia đôi khoản phí vốn cũng chẳng nhiều nhận gì, do thị trường ảm đạm nên biên độ dao động giá mua - giá bán là khá thấp.

Trong khi nhà đầu tư trên sàn hy vọng có một đợt sóng nữa từ nay đến cuối năm thì các môi giới thị trường OTC cho rằng, điều này khó xảy ra với thị trường tự do vì nhà đầu tư cũng ngại giao dịch cổ phiếu chưa niêm yết khi năm hết Tết đến. Việc phải chạy vay lo tiền mặt, lo chuyển nhượng cổ phiếu vào cuối năm khá vất vả, vì đường xá đông đúc, không khí làm việc ở một số công ty làm thủ tục chuyển nhượng đã trở ngại.

Vì thế, cách tốt nhất với các môi giới là không đến chợ, nghỉ Tết sớm.

OTC: Cổ phiếu ngân hàng đồng loạt giảm giá

Giao dịch thành công cổ phiếu Thép Tiến Lên giá 31.000 đồng/cổ phiếu, Habubank giá 11.000 đồng/cổ phiếu. Các lệnh rao mua, bán khá nhiều, nhưng chủ yếu là lệnh khối lượng thấp.

Thị trường cổ phiếu chưa niêm yết trước Tết vẫn trong trạng thái buồn tẻ. Tuy nhiên, thông tin về các cổ phiếu chuẩn bị niêm yết lại sôi động. IDJ Finacial thông báo chuẩn bị niêm yết trên sàn Hà Nội trong năm nay. Công ty cổ phần Vật liệu điện và viễn thông Sam Cường (Sametel) đã nộp hồ sơ niêm yết lên Sở Giao dịch chứng khoán Hà Nội (HNX).

Một số công ty chứng khoán cũng có kế hoạch lên niêm yết ở sàn Hà Nội trong năm nay.

Nhiều cổ phiếu công ty đại chúng đã mất hoàn toàn thanh khoản trên thị trường OTC. Dưới sức ép của cổ đông nhỏ, một số công ty đại chúng sẽ dần dần lên niêm yết ở sàn TP. HCM hoặc Hà Nội để đáp ứng nhu cầu thoái vốn của cổ đông hoặc để giá cổ phiếu phản ánh đúng giá trị công ty.

Động thái chiều lòng cổ đông nhỏ của các cổ đông lớn thể hiện ở việc một số công ty chọn thị trường Hà Nội để niêm yết khi chưa đạt tiêu chuẩn để niêm yết ở TP. HCM.

Nguồn: Đầu tư chứng khoán, Phòng Môi giới OTC - VDSC

GIAO DỊCH CỔ ĐÔNG LỚN VÀ CỔ ĐÔNG NỘI BỘ

Mã CK	Đối tượng thực hiện	MQH với Tổ Chức	KLGD	KLCP nắm giữ sau GD	Ngày thực hiện
MUA					
HCM	Dragon Capital Markets Limited	cổ đông lớn	389.640	12.609.640	01/12/2009 - 01/02/2010
HLA	Phạm Trần Ái Trung CTCP Đầu tư tài chính Sài Gòn	TV.BKS	3.810	3.810	15/01/2010 - 19/01/2010
EIB	Á Châu	cổ đông lớn	4.000.000	8.866.158	10/02/2009 - 10/04/2010
ABT	Quý tầm nhìn SSI	cổ đông lớn	200.350	1.250.346	09/01/2010 - 26/01/2010
PF1	CTCP Đầu tư Hà Việt	cổ đông lớn	221.390	2.619.970	31/12/2009 - 02/02/2010
VTV	Nguyễn Kim Phượng	cổ đông lớn	1.300.000	1.857.800	
DPC	Lại Ngọc Thủy	lq TV.BKS	2.500	2.700	29/12/2010 - 29/01/2010
VNR	Phạm Quang Tùng	GĐ	300.000	885.000	04/02/2010 - 04/03/2010
PHR	CTCP Cao su Phước Hòa	cổ phiếu quỹ	200.000	200.000	18/12/2009 - 29/01/2010
ATA	Nguyễn Tuấn Anh	CT.HĐQT kiêm TGD	29.000	5.660.000	17/12/2009 - 29/01/2010
BÁN					
LSS	Lê Doãn Cường	lq T.BKS P.TGD kiêm	4.270	-	05/02/2010 - 05/05/2010
VNE	Nguyễn Thành Đồng	TV.HĐQT	10.000	293.400	08/02/2010 - 08/05/2010
CNT	Hà Văn Minh	cổ đông lớn	5.000	1.360	05/02/2010 - 05/05/2010
VNE	Trần Văn Huy	P.TGD	50.000	50.000	08/02/2010 - 04/05/2010
PNJ	Cao Thị Thúy	lq CT.HĐQT	81.066	-	04/12/2009 - 28/01/2010
PNJ	Cao Thị Ngọc Dung CTCP Căn nhà mơ ước - Hà	CT.HĐQT	100.000	177.866	04/12/2009 - 28/01/2010
SJ1	Nội	cổ đông lớn	62.000	-	05/02 - 04/03/2010
SSM	Hoàng Việt Trung	TV.HĐQT	30.000	6.152	05/02/2010 - 01/03/2010
VC7	Nguyễn Thị Bích Nga	lq KTT	15.000	-	27/01/2010 - 29/01/2010
TNG	Cao Thị Tuyết	P.TGD	12.000	35.840	05/02/2010 - 20/03/2010
CII	Vietnam Enterprise Investments Limited	cổ đông lớn	2.630.080	510.000	08/02/2010 - 08/05/2010
ABT	CT TNHH Quản lý Quỹ SSI	cổ đông lớn	20.000	-	09/01/2010 - 26/01/2010
ABT	Quý tầm nhìn SSI	cổ đông lớn	39.000	1.049.996	09/01/2010 - 26/01/2010
CII	Deutsche bank AG London	cổ đông lớn	12.140	2.497.090	29/01/2010 - 02/02/2010
VSC	Trần Hoàng Diễm Phương	lq UV.HĐQT	10.000	31.981	05/02/2010 - 30/02/2010
TRI	Trần Kim Khánh	TV.HĐQT	6.000	-	01/02/10
PVA	Phan Thị Yến	lq CT.HĐQT	3.200	49.010	01/01/2010 - 20/01/2010
BVS	Nhữ Đình Hòa	P.TGD	10.000	5.200	04/02/2010 - 04/03/2010
PHR	Hồ Kim Chi	lq KTT	25.000	-	18/01/2010 - 29/01/2010
MCV	Đặng Xuân Hiến	T.BKS	2.160	28.016	27/10/2009 - 31/01/2010
CII	CTCP Đầu tư Xây dựng Cầu đường Bình Triệu	cổ đông lớn	650.000	1.350.000	03/02/2010 - 03/05/2010
DHC	CTCP XNK Thủy Sản Bến Tre	cổ đông lớn	83.960	461.690	29/01/10
DHC	Công ty TNHH Quế Trần	cổ đông lớn	300.000	1.178.250	01/02/10
SJS	Vũ Văn Dũng	P.TGD	127.500	70.500	04/02/2010 - 03/05/2010
LSS	LÊ THỊ HƯƠNG	lq PCT.HĐQT	3.000	-	31/08/2009 - 30/09/2009
LTC	Đôn Thị Phương	lq CT. HĐQT - GĐ	70.000	13600	12/12/2009 - 12/01/2010
SDH	Vũ Thị Tám	CT.HĐQT kiêm TGD	10.000	-	20/01/2010 - 28/01/2010
TPP	Nguyễn Thị Ly	P.TGD	28.000	-	04/01/2010 - 01/02/2010

ĐIỂM TIN KINH TẾ

TIN DOANH NGHIỆP

BAS

SGDCK TP.HCM vừa có quyết định đưa cổ phiếu của CTCP Basa (BAS) vào diện cảnh báo kể từ ngày 09/02/2010 do lợi nhuận sau thuế năm 2009 của Công ty này là số âm. Tính chung 12 tháng, DT Công ty đạt 86 tỷ đồng, lỗ 3,73 tỷ đồng.

ANV

SGDCK TP.HCM vừa có quyết định đưa cổ phiếu của CTCP Nam Việt (ANV) vào diện cảnh báo kể từ ngày 09/02/2010 do lợi nhuận sau thuế năm 2009 của Công ty này là số âm. Năm 2009, Công ty lỗ ròng 176,3 tỷ đồng, giảm 274 tỷ so với mức 97,7 tỷ đồng của năm 2008.

PVT

SGDCK TP.HCM vừa có quyết định đưa cổ phiếu của CTCP Vận tải dầu khí (PVT) vào diện cảnh báo kể từ ngày 09/02/2010 do lợi nhuận sau thuế năm 2009 của Công ty này là số âm. Năm 2009, mặc dù LN trước thuế đạt 9 tỷ đồng, thấp hơn đáng kể so với con số 34,52 tỷ mà lãnh đạo công ty công bố trong báo cáo tổng kết năm. Do bị trừ thuế khá lớn nên LNST năm 2009 của PVT bị lỗ 20,8 tỷ đồng trong đó PVT bị lỗ 45,9 tỷ từ hoạt động tài chính. Tuy nhiên do lợi ích của cổ đông thiểu số là -28,5 tỷ nên lợi ích cổ đông công ty mẹ vẫn lãi 7,68 tỷ đồng.

FBT

SGDCK TP.HCM vừa có quyết định đưa cổ phiếu của CTCP Nam Việt (ANV) vào diện cảnh báo kể từ ngày 09/02/2010 do lợi nhuận sau thuế năm 2009 của Công ty này là số âm. Năm 2009, tổng lợi nhuận kế toán trước thuế hợp nhất năm 2009 âm hơn 87 tỷ đồng. Lợi nhuận sau thuế cả năm là âm 87,066 tỷ đồng (Năm 2008, FBT lãi 8,85 tỷ đồng). Trong đó quý 4 FBT lỗ hơn 12 tỷ.

FPC

- Chấm dứt hoạt động và giải thể Công ty TNHH

TIN KINH TẾ

Kinh tế trong nước tuần qua xoay quanh các vấn đề về mức tăng trưởng tín dụng trong tháng 1/2010; kết quả của đợt phát hành 1.000 tỷ đồng trái phiếu kho bạc nhà nước; các phương án tăng giá điện mà Bộ Tài chính đã trình Chính phủ...

Kết thúc tháng đầu tiên của năm 2010, mức tăng trưởng tín dụng chỉ tăng 1%. Mức tăng này được xem là khá thấp so với mục tiêu đề ra cho cả năm (25%). Do vậy, có thể thấy trong thời gian sắp tới, Ngân hàng Nhà nước sẽ mạnh tay nới lỏng tín dụng. Điển hình trong thời gian gần đây, NHNN đã liên tục tăng cung tiền qua thị trường mở nhằm giảm bớt căng thẳng về thanh khoản cho hệ thống ngân hàng. Điều này sẽ giúp đưa mức lãi suất cho vay hiện nay về sát với thực tế hơn.

Mặc dù vậy, nếu so sánh với số liệu cùng kỳ của các năm gần đây, có thể thấy mức tăng trưởng tín dụng 1% không phải là thấp. Cụ thể, tăng trưởng tín dụng tháng 1 của các năm gần đây là: năm 2005 đạt 1,4%; năm 2006 giảm 1%; năm 2007 tăng 0,9%; năm 2009 tăng 0,65%. So với cùng kỳ năm trước thì tăng trưởng tín dụng tính đến tháng 01/2010 vẫn đang ở mức 39.12%, được xem là mức khá cao.

Ngày 4/02/2010, phiên đấu thầu 1,000 tỷ đồng trái phiếu kho bạc đã tiếp tục không thành công. Tổng số tiền đăng ký hợp lệ chỉ có 700 tỷ đồng, trong đó kỳ hạn 5 năm 100 tỷ đồng. Lãi suất đăng ký vượt xa lãi suất trần gọi thầu. Theo đó, lãi suất thấp nhất đặt thầu cho trái phiếu kỳ hạn 2 năm lên tới 11.7%, cao nhất đạt 14.5%, vượt xa mức trần là 10.2%. Mức lợi suất yêu cầu này tương đương với trái phiếu cùng kỳ hạn giao dịch trong những phiên gần đây.

Như vậy đây là lần thứ 2 trong năm nay đấu thầu trái phiếu chính phủ không thành công. Việc giá trị đặt thầu thấp cho thấy nguồn tiền trên thị trường vẫn còn khan hiếm. Mức lợi suất yêu cầu này đang vượt trần lãi suất cho vay theo quy định của NHNN. Và kết quả này cũng cho thấy kỳ vọng vào việc lãi suất tăng cao trong thời gian tới là còn phổ biến trong giới tài chính.

Ngày 3.2, Bộ Tài chính cho biết, Cục Quản lý giá (Bộ Tài chính) đã có đề xuất 2 phương án giá với mức tăng dự kiến 10,7% hoặc 6,8% so với giá bình quân năm 2009.

Với phương án một, giá điện tăng 10,7% so với mức bình quân 970,9 đồng một kWh của năm 2009 thì Bộ Tài chính tính toán: Chỉ số giá tiêu dùng (CPI) dự kiến tăng khoảng 0,36%. Giá thành sản phẩm các ngành nghề, lĩnh vực khác dự kiến sẽ tăng từ 0,14% đến 3,5%. Với phương án 2, Bộ Tài chính đề xuất giá bán điện tăng thấp nhất là bằng giá thành của than mà Kiểm toán Nhà nước năm 2008 kết luận. Khi đó, giá điện tăng 6,8%. Với mức tăng này, chỉ số CPI dự kiến tăng khoảng 0,23%. Giá thành sản phẩm một số lĩnh vực, dịch vụ dự kiến tăng khoảng 0,09%-2,28%.

Như vậy, đã có quan điểm khác nhau về việc tăng giá điện giữa Bộ Công thương và Bộ Tài chính. Bộ Công thương có phần nghiêng về phương án tăng giá điện 4.91% và tính toán theo phương án tăng giá điện này, GDP giảm 0.2%, CPI tăng 0.1%.

THÔNG TIN NGÀNH

Tài chính - Ngân hàng

Sáng nay (5/2) NHNN vừa đưa ra biện pháp khẩn để can thiệp vào thị trường vàng. Theo đó, để góp phần bình ổn giá cả hàng hóa trong dịp Tết Nguyên đán, NHNN yêu cầu Công ty Vàng bạc Đá quý Sài Gòn SJC bán vàng miếng SJC ra thị trường để

Beauty Stone Việt Nam do Full Power góp vốn 100%; trụ sở chính: Khu công nghiệp Nhơn Trạch I, huyện Nhơn Trạch, tỉnh Đồng Nai; Giấy chứng nhận đầu tư số: 472045000239 ngày 13/09/2007 của Ban Quản Lý Các Khu Công Nghiệp Đồng Nai; Ngành nghề kinh doanh: sản xuất, gia công đá trang trí xây dựng (đá hoa cương, đá cẩm thạch...) kể từ ngày 03/02/2010.

- Cử Ông Lai Jie Dar – Tổng giám đốc công ty cổ phần Full Power làm đại diện Công ty TNHH Beauty Stone Việt Nam để thực hiện các công việc giải thể Công ty TNHH Beauty Stone Việt Nam.

GMC

- Ước DT thực hiện đạt 49,18 tỷ đồng, chiếm 12,3% kế hoạch năm. LN trước thuế ước đạt 3,5 tỷ đồng, chiếm 11,67% kế hoạch năm.

- Hàng tồn kho cuối tháng 1 chờ xuất trong tháng 02/2010 ước khoảng 1,444 triệu USD (tương đương 26 tỷ đồng).

NHW

- Doanh thu của công ty đạt hơn 130.69 tỷ đồng, tăng 246% so với cùng kỳ năm 2009 và vượt 130% kế hoạch đề ra trong tháng.

- Trong tháng 1, giá nguyên vật liệu đồng tăng cao hơn nhiều so với cùng kỳ, chênh lệch đến 4.165.56 USD/ tấn dẫn đến giá bán trong tháng tăng cao. Ngoài ra, tháng vừa qua, công ty đã đẩy mạnh thương mại đồng cathode. Doanh thu thương mại của sản phẩm này đạt 57.83 tỷ đồng, tăng 145% so với cùng kỳ.

KLS

ĐHĐCĐ Công ty đã thông qua việc tăng vốn điều lệ lên 2.025 tỷ đồng trong năm 2010. Số lượng chào bán cho cổ đông hiện hữu là 100 triệu cổ phiếu, với tỷ lệ thực hiện quyền là 1:1 theo phương thức thực hiện quyền mua. Giá chào bán là 10 nghìn đồng/CP.

TSC

- DT thuần đạt 823,14 tỷ đồng, tăng 69,52% so

sớm đưa giá vàng trong nước phù hợp với mặt bằng giá vàng thế giới. Đồng thời, NHNN công bố sẽ áp dụng các biện pháp hỗ trợ cần thiết trong quá trình bình ổn giá vàng

Theo báo cáo của NHNN, huy động vốn trên cả nước trong tháng 1-2010 chỉ tăng 0,3% so với cuối tháng 12 năm 2009. Trong khi đó, tổng dư nợ cho vay của toàn hệ thống vào cuối tháng 1 năm nay tăng 1% so với cuối tháng 12 năm ngoái. Mặc dù tốc độ tăng trưởng cho vay không cao so với những tháng trước đó nhưng so với tốc độ tăng vốn huy động thì mức tăng này là khá cao. Mức tăng huy động vốn này cũng phù hợp với phản ánh của các ngân hàng trong thời gian gần đây về việc khó thu hút nguồn tiền gửi từ dân cư với lãi suất huy động không hấp dẫn.

Hàng tiêu dùng

(Thủy sản) Thông tin từ Tổ chức Thương mại Thế giới (WTO) tại Geneva, Thụy Sĩ, cho biết Việt Nam đã khởi xướng vụ kiện tranh chấp lên WTO về việc Mỹ áp dụng thuế chống bán phá giá đối với tôm đông lạnh Việt Nam.

Năm 2009 khối lượng xuất khẩu tôm của Việt Nam đạt gần 210 nghìn tấn với kim ngạch đạt trên 1,67 tỉ USD. So với năm 2008, tăng 9,4% về khối lượng và 3% về giá trị.

(Bánh kẹo) Bánh kẹo nội tăng thế. Các nhà sản xuất trong nước đang phấn khởi trước một mùa vụ tết "làm không kịp bán" trong khi bánh kẹo ngoại khá yên ắng. Nhận định về mùa vụ Tết Canh Dần, ông Hoàng Đăng Tiến, phó tổng giám đốc SoniFood, cho biết thị trường hút hàng quá khiến công ty trở tay không kịp. "Bắt đầu từ cuối tháng 12 sức mua trên thị trường đột ngột tăng mạnh, dù có lượng hàng dự trữ vượt chỉ tiêu 200 tấn chúng tôi vẫn bị thiếu hàng, nhà cung cấp nguyên liệu cũng không đáp ứng được", ông Tiến cho biết. Hiện tại thị trường mua sắm đang bước vào những ngày cao điểm nhất của năm. Trong tuần lễ cận tết sức mua các mặt hàng thực phẩm thiết yếu, đặc biệt là các sản phẩm bánh kẹo, tăng đột biến khi người tiêu dùng đẩy mạnh mua sắm tết cho gia đình và biếu tặng, công nhân viên xa nhà mua quà về quê biếu tết.

(Đường) Sốt giá đường cuối năm. Nhiều người lo ngại đối tượng đầu cơ sẽ thâm gom đường ở các điểm bình ổn, siêu thị và bán ra bên ngoài nhằm mục đích trục lợi. Giá đường bán lẻ tại các chợ lên mức cao nhất nhiều năm qua, 20.000-21.000 đồng một kg, chênh 2.000-3.000 đồng so với siêu thị, trong khi tiêu thụ rất chậm.

Lý do khiến các siêu thị bán đường với giá rẻ hơn ngoài chợ là nhờ Công ty thực phẩm công nghệ Sài Gòn và Thành Thành Công tham gia chương trình bình ổn giá với Sở Công thương TP HCM (được vay vốn với lãi suất ưu đãi 0%, cam kết bán giá thấp hơn 10% so thị trường).

Tuy nhiên với sự chênh lệch này, nhiều người lo ngại đối tượng đầu cơ sẽ thâm gom hàng ở các điểm bình ổn, siêu thị và bán ra bên ngoài nhằm mục đích trục lợi, những nhiều thị trường Tết. Tuy nhiên, hiện nay, theo bà Bùi Hạnh Thu, Phó tổng giám đốc Saigon Co.op: "Sức mua đường cuối năm không có dấu hiệu tăng mạnh".

(Sữa) Việt Nam mới chủ động được 28% sữa nguyên liệu. Sau 5 năm hợp tác với các tổ chức nước ngoài trong chiến lược phát triển ngành sữa, tổng đàn bò cả nước đã tăng lên 120.000 con. Theo Cục Chăn nuôi, sau 5 năm hợp tác với các tổ chức nước ngoài trong chiến lược phát triển ngành sữa, tổng đàn bò cả nước đã tăng lên 120.000 con, sản lượng sữa khoảng 280.000 tấn/năm, gấp đôi so với thời điểm cách đây 5 năm.

với quý III/2009 do quý IV/2009 là thời điểm chính cung ứng phân bón cho vụ Đông Xuân 2009-2010.

- LN trước thuế đạt 8,55 tỷ đồng, tăng 95,01% so với quý III/2009 do giá phân bón tiêu thụ từ tháng 11/2009 đến nay tăng theo đà tăng của giá phân bón thế giới.

DHC

- Thống nhất tạm ứng cổ tức đợt 2/2009 với tỷ lệ 4%/mệnh giá, dự kiến thực hiện từ ngày 15-30/03/2010.

- Thống nhất thông qua kế hoạch ĐHCĐ thường niên năm 2010, dự kiến tổ chức từ ngày 20-30/03/2010.

CMG

- Thống nhất tạm ứng cổ tức năm 2009 bằng tiền với tỷ lệ 10%/mệnh giá, dự kiến thực hiện vào ngày 12/03/2010.

KBC

Ngày 27/01/2010, tại Diễn đàn kinh tế thế giới tại Davos – Thụy Sĩ, CT. HĐQT Công ty đã ký kết hợp đồng thu xếp tín dụng 200 triệu USD giữa TCT Phát triển Đô thị Kinh Bắc và Credit Suisse dưới sự chứng kiến của Thủ tướng Chính phủ Nguyễn Tấn Dũng. Thoe nội dung buổi làm việc này thì hình thức phát hành trái phiếu chuyển đổi quốc tế cho KBC với lãi suất 6-6,2%/ năm và giá chuyển đổi bằng 130% giá thị trường của KBC. Số tiền này sẽ được KBC bổ sung nguồn vốn đầu tư XD các dự án trọng điểm năm 2010.

GTA

- Công ty giải trình về chỉ tiêu LNST có biến động tăng 28,64 lần so với quý 3/2009 như sau: Do quý 3/2009 phải xử lý tái chế hàng trả về do đó chi phí cao, lợi nhuận thấp. Quý 4 là thời điểm vào mùa vụ nên DT tăng 36,87% so với quý 3, đồng thời Công ty đã tiết giảm chi phí, hoạt động SXKD hiệu quả dẫn đến lợi nhuận trong quý 4 tăng cao.

Nguồn: HOSE, HNX

Tuy nhiên lượng sữa nguyên liệu (sữa tươi) tại các vùng nuôi bò sữa của cả nước mới đáp ứng được 28%, còn lại 72% lượng sữa bột vẫn phải nhập khẩu, điều này ảnh hưởng nhiều đến giá sữa tại thị trường trong nước. Ngành nông nghiệp phấn đấu đến năm 2020 tổng đàn bò sữa cả nước đạt 500.000 con, đáp ứng khoảng 40% lượng sữa sản xuất trong nước.

(Dệt may) Xuất khẩu dệt may: Vẫn chưa thể lạc quan. Năm 2009, kim ngạch xuất khẩu hàng dệt may đạt khoảng 9 tỉ đô la, nhưng giá trị Nhập khẩu bông đã gần 400 triệu đô la, sợi cỡ 800 triệu đô la, vải 4,2 tỉ đô la. Mặc dù có khí hậu và điều kiện thổ nhưỡng thích hợp để phát triển cây bông, nhưng sản phẩm bông thành phẩm trong nước vẫn không đủ cung cấp cho nhu cầu ngành dệt. Đã thế, các nguồn nguyên liệu cung cấp cho ngành may cũng yếu kém nên mỗi năm ngành dệt may trong nước vẫn phải nhập tới 70% nguyên liệu từ nước ngoài, chủ yếu từ Trung Quốc, Đài Loan...

Cụ thể, hiện nay để bảo đảm sản xuất, các doanh nghiệp cần nhập khẩu đến 95% xơ bông, 70% sợi tổng hợp, 40% sợi xơ ngắn, 40% vải dệt kim và 60% vải dệt thoi. Tính về giá trị, mỗi năm các doanh nghiệp dệt may phải nhập khẩu nguồn nguyên phụ liệu lên tới 2,5-4 tỉ đô la.

Nguyên liệu cơ bản

(Thép) Hiệp hội Thép Thế giới và các chuyên gia trong ngành cho rằng, cả cung, cầu và giá thép đều sẽ tăng trong năm nay, khoảng 10% so với năm ngoái. Thị trường thép sẽ phải mất ít nhất 2 năm nữa, tức là sau năm 2012, mới có thể quay về thời kỳ hưng thịnh như năm 2007.

Bộ Công thương cho biết, trong tháng 1/2010 giá thép tăng khoảng 10% so với cuối năm 2009 chủ yếu do giá phôi thép tăng khoảng 20 - 30 USD/tấn và giá nguyên nhiên liệu đầu vào tăng (từ ngày 1/1/2010: điện, xăng, dầu mazut, thuế giá trị gia tăng tăng từ 5% lên 10%).

(Vàng) Vàng thế giới rớt mạnh nhất trong vòng 1 năm qua, vàng trong nước sáng 5/2 cũng đánh mất tới 500 nghìn đồng/lượng, về 25,9 triệu đồng/lượng. Đến chiều cùng ngày giá vàng tiếp tục giảm thêm 800 nghìn đồng/lượng khi SJC bán vàng ra để bình ổn giá trong.

(Bông) Ủy ban Tư vấn Bông Quốc tế (ICAC) dự báo tiêu thụ bông thế giới sẽ tiếp tục hồi phục trong năm 2011. Mậu dịch bông thế giới dự kiến sẽ tăng lên bởi tiêu thụ tăng khiến nhập khẩu bông vào Trung Quốc sẽ tăng 15% lên 2,1 triệu tấn, và sản lượng tăng sẽ làm tăng 10% xuất khẩu bông Mỹ lên 2,6 triệu tấn.

Bất động sản

Nhiều dự báo thị trường BĐS quý I/2010 sẽ im ắng. Tại Hà Nội và TP.HCM, người tìm mua cũng đã chững lại. Chỉ có các chung cư dưới 1 tỷ đồng là còn giữ được sức mua. Các chuyên gia nhận định, thị trường BĐS đang tìm cách điều chỉnh để sau tết sẽ có những đợt "giao hàng" mới. Có thể thấy rất rõ, ở thời điểm cuối năm này, các phân khúc trên thị trường BĐS đều khá im ắng. Ngay với khu vực "tâm điểm" ở Hà Nội - khu vực phía tây - sau những sự kiện ngoài mong muốn xảy ra (về thuế, về nhân sự của DN...), thị trường cũng trở về trạng thái nghe ngóng. Mặc dù tại đây, tiến độ triển khai các dự án vẫn khá tốt. Tuy nhiên, sau một thời gian tăng giá, đến nay việc đưa hàng ra thị trường theo mặt bằng giá mới sẽ là hết sức khó khăn. Theo nhận định của các chuyên gia, hiện thời giá đất nền một số địa điểm phía tây Hà Nội quá cao so với giá trị thực.

Nguồn: vietnamnet, kinhte24h, cafes...

THỊ TRƯỜNG TÀI CHÍNH THẾ GIỚI**Thống kê chỉ số thị trường chứng khoán**

Index	Giá đóng cửa	+/- (%)
S&P 500	1.066,19	-0,72
Dow Jones	10.012,23	-0,55
Nasdaq	2.141,12	-0,29
Nikkei	10.057,09	-1,38
Hang Seng	19.665,08	-2,27
FTSE 100	5.060,92	-2,46

Thống kê thị trường hàng hóa và tiền tệ

	Giá đóng cửa	+/- (%)
EUR/USD	1,3678	-1,33
USD/JPY	89,25	-0,86
Dầu (USD/thùng)	71,89	-1,37
Vàng (USD/ounce)	1066,5	-1,60
Cao su SMR CV (USD/tấn)	3206	0,11

Nguồn: Yahoo Finance, Malaysian Rubber Board

THỊ TRƯỜNG CHỨNG KHOÁN THẾ GIỚI

Tất cả các chỉ số chủ chốt trên thị trường thế giới đều giảm điểm tuy đã có những phiên giao dịch khởi sắc đầu tuần nhưng phiên ngày thứ 5 thì hầu hết các chỉ số lại giảm trên 2% khiến các thị trường kết thúc tuần thứ 5 giảm điểm liên tiếp, trong đó chỉ số S&P 500 mất đến 3,11% số điểm.

Nền kinh tế Mỹ tiếp tục đưa ra những thông tin trái chiều khiến giao dịch của các nhà đầu tư trên thị trường chứng khoán không khỏi phập phồng. Trong tuần trước, chính phủ Mỹ đã công bố mức tăng trưởng khá cao trong Q4/2009 tuần qua thống kê cho thấy tổng mức thu nhập của người dân năm 2009 đã giảm 1,4%, là mức giảm mạnh nhất kể từ năm 1938. Điều này khiến cho tổng mức chi tiêu của người dân trong năm 2009 đã giảm 0,4%. Trong khi đó, ngành sản xuất Mỹ lại cho thấy tín hiệu khá tích cực khi chỉ số ngành sản xuất tăng 6 tháng liên tiếp. Chỉ số ngành sản xuất trong tháng 01/2010 đã tăng lên 58,4 điểm, tức tăng hơn 3 điểm so với tháng 12/2009, cao hơn so với mức dự báo 55,5 điểm.

Nhưng trên tất cả là mối quan ngại về báo cáo tình hình thất nghiệp trong tháng 01/2010. Hầu hết các dự báo đều cho thấy sự lạc quan về tình hình thất nghiệp sẽ sụt giảm xuống còn 455 ngàn người, vì trong các tuần của tháng 01/2010 số người khai báo thất nghiệp lần đầu có dấu hiệu suy giảm. Tuy nhiên, trái ngược với kỳ vọng này, số người nộp đơn xin trợ cấp thất nghiệp lần đầu trong tuần kết thúc ngày 30/01/2010 tăng thêm 8,000 lên mức 480 ngàn, cao hơn mức dự báo 20,000 ngàn người.

Vấn đề nợ nần của các quốc gia châu Âu chính là nỗi sợ đẩy thị trường chứng khoán các nước có phiên giảm sâu vào ngày thứ 5. Tình hình nợ của một số thành viên khu vực đồng tiền chung châu Âu đang trở nên trầm trọng hơn, chi phí bảo hiểm ngăn khả năng các nước này vỡ nợ lên cao trong phiên giao dịch ngày thứ Tư và ngày thứ Năm. Cũng trong phiên giao dịch đó, đồng Euro hạ giá hơn 1% so với đồng USD và xuống mức thấp nhất trong 5 tháng là 1,3727USD/euro và mất hơn 3% giá trị so với đồng yên Nhật. Tình hình kinh tế khu vực Eurozone dự kiến sẽ tăng trưởng với tốc độ vừa phải trong năm 2010 và tiến trình phục hồi kinh tế còn nhiều gập ghềnh. Do đó, Ngân hàng Trung ương Châu Âu (ECB) đã giữ nguyên lãi suất ở mức 1%. Vấn đề nợ nần tại những nền kinh tế yếu thuộc khu vực đồng tiền chung châu Âu khiến người ta đặt câu hỏi về bản chất của khu vực đồng tiền chung châu Âu nơi các nước dùng chung một loại tiền nhưng chính sách tài chính không thống nhất.

Giá vàng tiếp tục có tuần giảm điểm thứ 4 liên tiếp, diễn biến trong tuần cho thấy sau khi tăng lên mức 1.125,7 USD/ounce vào giữa tuần thì giá vàng nhanh chóng giảm và giao dịch ở mức 1.066 USD/ounce vào cuối tuần. Giá dầu cũng diễn biến tương tự, tăng lên 75,8 USD/ thùng rồi giảm xuống 72 USD/ thùng trước thông tin dự trữ dầu của Mỹ tăng cao và đà tăng giá của đồng đô la.

Thông tin quan trọng tuần tới

10/02/2010: Báo cáo hàng quý về lạm phát (Anh)

11/02/2010: Doanh số bán lẻ tháng 1 (Mỹ)

12/02/2010: GDP 4 quý của khu vực châu Âu

(Vneconomy, Vietstock, Vietnamnet)



Bản tin này được chuẩn bị cho mục đích duy nhất là cung cấp thông tin và không nhằm đưa ra bất kỳ đề nghị hay hướng dẫn mua bán chứng khoán cụ thể nào. Các quan điểm và khuyến cáo được trình bày trong bản tin này không tính đến sự khác biệt về mục tiêu, nhu cầu, chiến lược và hoàn cảnh cụ thể của từng nhà đầu tư. Ngoài ra, nhà đầu tư cũng ý thức có thể có các xung đột lợi ích ảnh hưởng đến tính khách quan của bản tin này. Nhà đầu tư nên xem bản tin này như một nguồn tham khảo khi đưa ra quyết định đầu tư và phải chịu toàn bộ trách nhiệm đối với quyết định đầu tư của chính mình. VDSC tuyệt đối không chịu trách nhiệm đối với toàn bộ hay bất kỳ thiệt hại nào, hay sự kiện bị coi là thiệt hại, đối với việc sử dụng toàn bộ hoặc từng phần thông tin hay ý kiến nào của bản tin này.

Thông tin sử dụng trong bản tin này được VDSC thu thập từ những nguồn mà chúng tôi cho là đáng tin cậy. Tuy nhiên, chúng tôi không đảm bảo rằng những thông tin này là hoàn chỉnh hoặc chính xác. Các quan điểm và ước tính của chúng tôi có giá trị đến ngày phát hành bản tin và có thể thay đổi mà không cần báo trước.